


10 周界與周長

活動 | 認識周界

你可以把海龜塗上顏色呵！



1 用黑色筆把海龜的周界描出來。




給師長的話



當孩子在海龜身上塗顏色時，請提醒孩子避免使用黑色，以免與周界的線重疊，造成周界線不明顯。



2 看圖填填看。



→ 泡泡足球

- 1 場內有 個人。
 2 場內有 個 。
 3 場外有 個人。
 4 場外有 個 .