

一、對的畫○，錯的畫×：

每題 3 分，共 15 分



- () 晴天時，我們可以在空地上玩踩影子遊戲。
- () 利用手可以做出許多影子造型。
- () 表演影子造型秀時，用來投影的布幕最好是黑色的。
- () 風吹在臉上，會覺得涼涼的。
- () 風火輪是利用火來玩的玩具。

二、選出正確的答案：每題 3 分，共 15 分

- () 太陽如果在東邊，我的影子會出現在
 ①西邊 ②南邊 ③北邊。
- () 欣賞影子造型秀時，哪個做法正確？
 ①跑來跑去 ②大聲聊天 ③安靜欣賞。
- () 哪個動作不會產生風？
 ①用嘴巴吹 ②用眼睛看 ③用手搨。
- () 當風愈強時，我的紙風車會
 ①轉得愈慢 ②轉得愈快 ③不會動。
- () 微風吹過樹葉時，會發出什麼聲音？
 ①叮鈴鈴 ②轟隆隆 ③沙沙沙。

三、下面影子的形成是由於哪些物體組合而成的呢？

連連看：每題 2 分，共 6 分









四、沒有風時，用什麼方法可以讓風車轉起來？




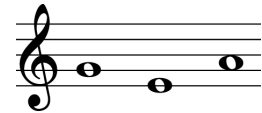
可以打✓，不可以打×：每題 2 分，共 12 分

① 用嘴巴吹風車	② 用手撥風車
③ 用檯燈照風車	④ 拿著風車跑
⑤ 拿著風車不動	⑥ 用電扇吹風車





五、下面各關於「影子」的敘述，對的打✓，錯的打✗：每題 2 分，共 12 分

<p>① 向著太陽跑，影子會在前</p> 	<p>② 影子會跟著我跑</p> 	<p>③ 蹲下時，影子會變小</p> 
<p>④ 跑到樹蔭下，影子會消失</p> 	<p>⑤ 背對太陽時，影子會在前</p> 	<p>⑥ 影子永遠都在我的後面</p> 





六、請把音符位置和正確的名稱連起來：每題 2 分，共 8 分

<p>① </p>	<p>② </p>	<p>③ </p>	<p>④ </p>
<p>ㄉ ㄌ ㄍ ㄊ</p>	<p>ㄨ ㄌ ㄌ ㄍ ㄊ</p>	<p>ㄌ ㄌ ㄍ ㄌ ㄌ</p>	<p>ㄌ ㄌ ㄍ ㄌ</p>

七、下面哪些情況下一看可以明顯的「影子」？請打✓：每題 3 分，共 12 分

<p>① 太陽下</p> 	<p>② 黑暗的山洞裡</p> 	<p>③ 路燈下</p> 	<p>④ 燭火旁</p> 
--	---	---	--

八、下面情形是「風」對生活「影響」，有幫助的寫✓，會帶來災害的寫✗：每題 4 分，共 20 分

<p>① 風乾米粉</p>  <p>()</p>	<p>② 焚風使樹葉變枯黃</p>  <p>()</p>	<p>③ 風力發電</p>  <p>()</p>	<p>④ 颱風造成路樹倒下</p>  <p>()</p>	<p>⑤ 吹乾衣服</p>  <p>()</p>
--	--	--	---	--